



วิธีการหาอันดับสูงสุดร้อยละสิบตามค่า SJR ของสาขา

How to Find the Top ten percent by SJR of branches.



จัดทำโดย

งานบริหารข้อมูลและเผยแพร่งานวิจัย กองบริหารงานวิจัย

Research Information and Public Relation Management Unit, Research Management and Development Division

15 September 2020



วิธีการหาอันดับสูงสุดร้อยละสิบตามค่า SJR ของสาขา (How to Find the Top ten percent by SJR of branches.)

เข้าสู่เว็บไซต์ (Go to website.): <https://www.scimagojr.com/>

also developed by scimago: SCIMAGO INSTITUTIONS RANKINGS

Journal Rankings Country Rankings Viz Tools Help About Us

SJR

Scimago Journal & Country Rank

Enter Journal Title, ISSN or Publisher Name

WHAT IS SCIMAGOJR FOR?

JOURNAL RANKS EXPLORE

COUNTRY RANKS EXPLORE

VIZ TOOLS EXPLORE



วิธีการหาอันดับสูงสุดร้อยละสิบตามค่า SJR ของสาขา (How to Find the Top ten percent by SJR of branches.)


การดูสาขาย่อยของแต่ละวารสาร (To view the sub-branches of each journal.)

ตัวอย่างที่ 1

The screenshot shows the Scimago Institutions Rankings (SJR) website. At the top, there is a navigation bar with links for "Journal Rankings", "Country Rankings", "Viz Tools", "Help", and "About Us". The main heading is "SJR Scimago Journal & Country Rank". A search bar is prominently displayed with the placeholder text "Enter Journal Title, ISSN or Publisher Name". A red circle with the number "1" and an arrow points to the search bar. Another red circle with the number "2" and an arrow points to the search button. Below the search bar, there are three main sections: "JOURNAL RANKS", "COUNTRY RANKS", and "VIZ TOOLS", each with an "EXPLORE" button. The text "WHAT IS SCIMAGOJR FOR?" is visible above these sections. A red box highlights the search bar area with the text "1. ใส่ชื่อวารสารที่ต้องการสืบค้น (Enter your Journal.)". Another red box highlights the search button area with the text "2. กดค้นหา (Search)".





วิธีการหาอันดับสูงสุดร้อยละสิบตามค่า SJR ของสาขา (How to Find the Top ten percent by SJR of branches.)

also developed by scimago:  SCIMAGO INSTITUTIONS RANKINGS

SJR Scimago Journal & Country Rank

Home Journal Rankings Country Rankings Viz Tools Help About Us

1 - 1 of 1

Physiological and Biochemical Zoology  

United States
University of Chicago

3. เลือกชื่อวารสารที่ต้องการค้นหา (Select the name of journal to search.)

1 - 1 of 1



วิธีการหาอันดับสูงสุดร้อยละสิบตามค่า SJR ของสาขา (How to Find the Top ten percent by SJR of branches.)

also developed by scimago:

SCIMAGO INSTITUTIONS RANKINGS

SJR

Scimago Journal & Country Rank

Enter Journal Title, ISSN or Publisher Name



Home

Journal Rankings

Country Rankings

Viz Tools

Help

About Us

Physiological and Biochemical Zoology

Country [United States](#) - [SJR Ranking of United States](#)

82

Subject Area and Category
[Agricultural and Biological Sciences](#)
[Animal Science and Zoology](#)

[Biochemistry, Genetics and Molecular Biology](#)
[Biochemistry](#)
[Physiology](#)

H Index

Publisher [University of Chicago](#)

Publication type Journals

ISSN 15222152, 15375293

Coverage 1999-2020

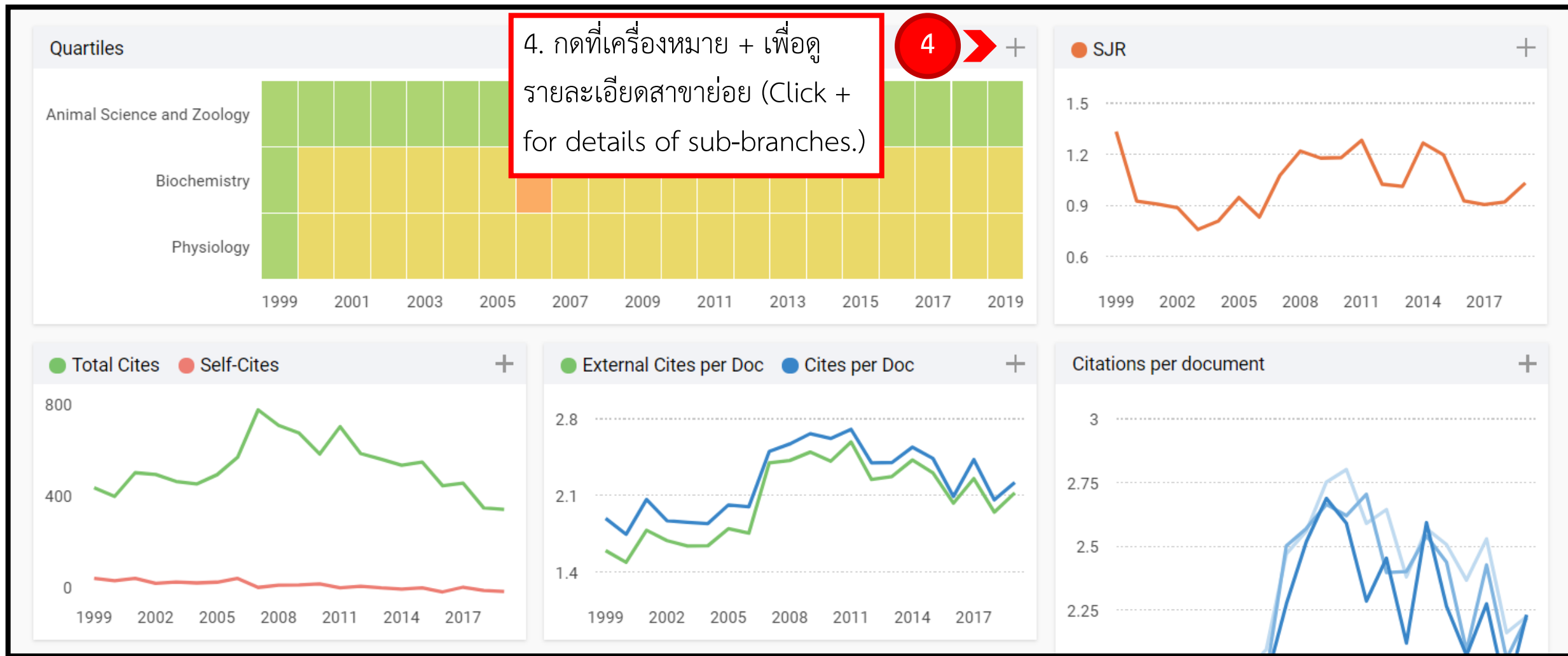
Scope Physiological and Biochemical Zoology: Ecological and Evolutionary Approaches primarily publishes original research in animal physiology and biochemistry as considered from

ปรากฏข้อมูลแสดงรายละเอียดของวารสารนั้น (Show data details of that journal.)

Data as of 15 Sep .2020



วิธีการหาอันดับสูงสุดร้อยละสิบตามค่า SJR ของสาขา (How to Find the Top ten percent by SJR of branches.)





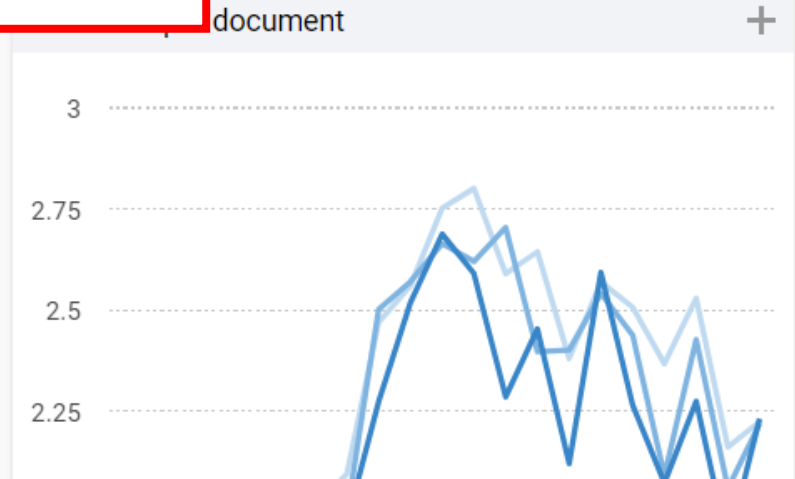
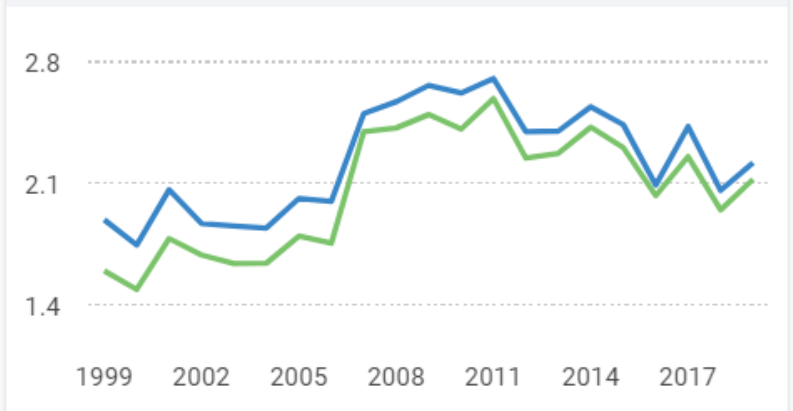
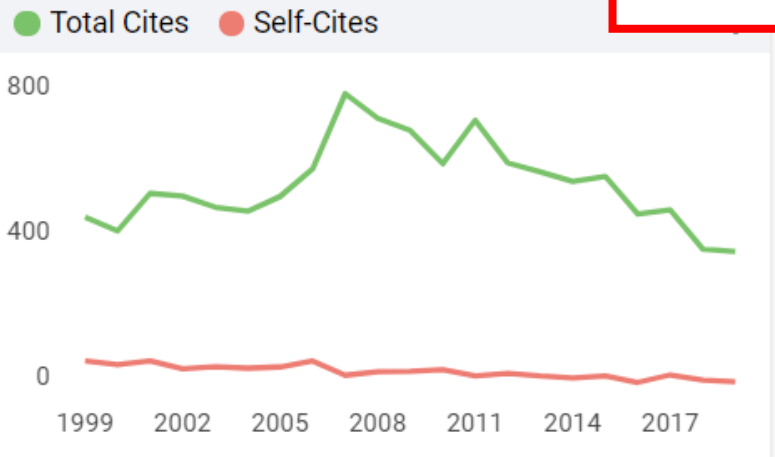
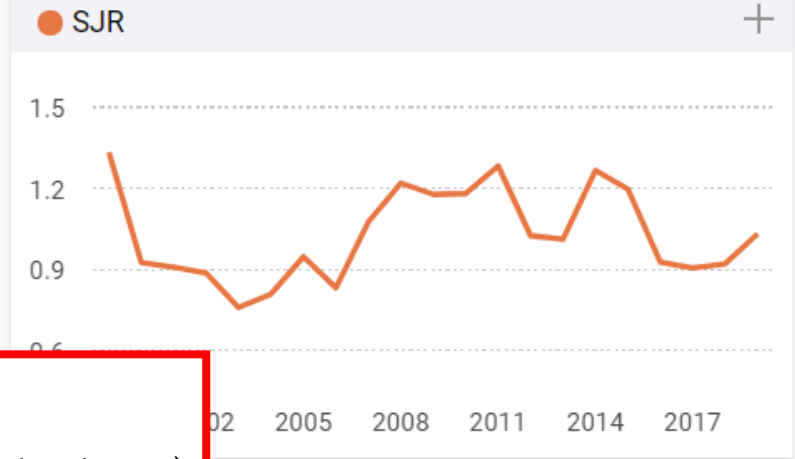
วิธีการหาอันดับสูงสุดร้อยละสิบตามค่า SJR ของสาขา (How to Find the Top ten percent by SJR of branches.)

Quartiles

Animal Science and Zoology	2014	Q1
Animal Science and Zoology	2015	Q1
Animal Science and Zoology	2016	Q1
Animal Science and Zoology	2017	Q1
Animal Science and Zoology	2018	Q1
Animal Science and Zoology	2019	Q1
Biochemistry	1999	Q1
Biochemistry	2000	Q2
Biochemistry	2001	Q2
Biochemistry	2002	Q2

5

5. จะแสดงสาขาย่อย เลือกปีปัจจุบันที่มีค่าที่ดีที่สุด
(Show sub-branches, Select the current year with the best.)





วิธีการหาอันดับสูงสุดร้อยละสิบตามค่า SJR ของสาขา (How to Find the Top ten percent by SJR of branches.)

นำสาขาย่อยที่ได้มาสืบค้น (Animal Science and Zoology) เพื่อหาอันดับสูงสุดร้อยละสิบตามค่า SJR ของสาขา (Searched sub-branches (Animal Science and Zoology) to find the top ten percent according to the SJR value of the branch.)

also developed by scimago: **SCIMAGO INSTITUTIONS RANKINGS**

6 [Journal Rankings](#) [Country Rankings](#) [Viz Tools](#) [Help](#) [About Us](#)

6. เลือก Journal Rankings (Click Journal Rankings.)

SJR

Scimago Journal & Country Rank

Enter Journal Title, ISSN or Publisher Name



วิธีการหาอันดับสูงสุดร้อยละสิบตามค่า SJR ของสาขา (How to Find the Top ten percent by SJR of branches.)

also developed by scimago:



SCIMAGO INSTITUTIONS RANKINGS

SJR

Scimago Journal & Country Rank

Enter Journal Title, ISSN or Publisher Name



7

Home

Journal Rankings

Country Rankings

Viz Tools

Help

About Us

All subject areas



All subject categories



All regions / countries



All types



2019



7. เลือก All subject categories ที่ตรงกับสาขาที่ต้องการ
(Click All subject categories that match the desired branch.)

Display journals with at least 0

Citable Docs. (3years)



Apply

Download data

1 - 50 of 30891



Title

Type

↓ SJR

H
index

Total
Docs.
(2019)

Total
Docs.
(3years)

Total
Refs.
(2019)

Total
Cites
(3years)


Citable
Docs.
(3years)

Cites /
Doc.
(2years)

Ref. /
Doc.
(2019)



วิธีการหาอันดับสูงสุดร้อยละสิบตามค่า SJR ของสาขา (How to Find the Top ten percent by SJR of branches.)

also developed by scimago:  SCIMAGO INSTITUTIONS RANKINGS

SJR Scimago Journal & Country Rank

8 8. เลือกสาขาย่อยเดียวกับขั้นตอน 5 (เลือกสาขาย่อยที่มีค่าดีที่สุดและเป็นปีปัจจุบัน)

All subject areas **Animal Science and Zoology** All regions / countries All types 2019

Only Open Access Journals Only SciELO Journals Only WoS Journals Display journals with at least 0 Citable Docs. (3years)

9 9. จะแสดงจำนวนวารสารทั้งหมดที่สาขาย่อย **Animal Science and Zoology** ซึ่งมีจำนวนวารสารทั้งหมด **429** วารสาร โดยถ้าคิดเป็น 10% ก็คือ **42 ลำดับแรก** (Show the total number of journals in the **Animal Science and Zoology**. Which has a total of **429** journals, if 10% is the **top 42**)

Title
1 Annual Review of Animal Bioscience
2 Journal of Animal Ecology



วิธีการหาอันดับสูงสุดร้อยละสิบตามค่า SJR ของสาขา (How to Find the Top ten percent by SJR of branches.)

10

10. แสดงรายชื่อวารสารที่อยู่ใน 10% ของสาขา คือ 42 ลำดับแรก (Show list of journals in the branch is 42, Is top 10%)

	Title	Type	↓ SJR	H index	Total Docs. (2019)	Total Docs. (3years)	Total Refs. (2019)	Total Cites (3years)	Citable Docs. (3years)	Cites / Doc. (2years)	Ref. / Doc. (2019)	
1	Annual Review of Animal Biosciences	journal	2.721 Q1	32	25	53	3403	380	50	6.00	136.12	
2	Journal of Animal Ecology	journal	2.446 Q1	150	186	461	13045	2059	440	4.62	70.13	
3	Malacologia	book series	1.948 Q1	34	12	24	881	109	22	10.11	73.42	
...												
35	Integrative Zoology	journal	0.953 Q1	31	55	156	3162	361	145	2.63	57.49	
36	American Journal of Primatology	journal	0.947 Q1	78	127	344	8405	741	321	2.25	66.18	
37	Parasite	journal	0.930 Q1	42	75	183	2612	425	183	2.23	34.83	
38	Animal Genetics	journal	0.921 Q1	77	127	350	4130	842	301	2.86	32.52	
39	Poultry Science	journal	0.920 Q1	131	791	1384	33551	3853	1359	2.67	42.42	
40	Ibis	journal	0.917 Q1	77	119	256	7182	508	239	2.09	60.35	
41	Zoological Letters	journal	0.908 Q1	7	37	56	2225	111	54	2.00	60.14	
42	Journal of Avian Biology	journal	0.899 Q1	73	72	396	4772	747	387	1.88	66.28	



วิธีการหาอันดับสูงสุดร้อยละสิบตามค่า SJR ของสาขา (How to Find the Top ten percent by SJR of branches.)

25	Avian Conservation and Ecology	journal	1.064 Q1	19	40	98	3123	249	95	2.92	78.08	
26	Computers and Electronics in Agriculture	journal	1.058 Q1	104	545	1080	21761	6005	1078	5.44	39.93	
27	Journal of Mammalogy	journal	1.046 Q1	93	161	409	12757	988	392	1.99	79.24	
28	Current Zoology	journal	1.038 Q1	34	2	253	136	528	235	2.08	68.00	
29	Physiological and Biochemical Zoology	journal	1.031 Q1	82	54	158	3052	344	155	2.23	56.52	
30	Neobiota	journal	1.014 Q1	92	51	230	3487	482	224	2.06	68.37	
31	Neobiota	journal	1.012 Q1	15	58	67	3907	226	63	2.86	67.36	
32	Animal Biotelemetry	journal	0.974 Q1	19	27	70	1289	173	63	2.45	47.74	
33	Rangeland Ecology and Management	journal	0.970 Q1	67	124	254	7393	634	251	2.37	59.62	

11

11. แสดงชื่อวารสารที่ต้องการอยู่ในลำดับที่ 29 ซึ่งอยู่ใน 10% แรก (Show journal in the 29th place in the top 10%)



วิธีการหาอันดับสูงสุดร้อยละสิบตามค่า SJR ของสาขา (How to Find the Top ten percent by SJR of branches.)

การดูสาขาย่อยของแต่ละวารสาร (To view the sub-branches of each journal.)


ตัวอย่างที่ 2

1. ใส่ชื่อวารสารที่ต้องการสืบค้น (Enter your Journal.)

2. กดค้นหา (Search)



วิธีการหาอันดับสูงสุดร้อยละสิบตามค่า SJR ของสาขา (How to Find the Top ten percent by SJR of branches.)

also developed by scimago:  SCIMAGO INSTITUTIONS RANKINGS

SJR Scimago Journal & Country Rank

Home Journal Rankings Country Rankings Viz Tools Help About Us

1 - 5 of 5

Journal of Anatomy ◀ **3** 3. เลือกชื่อวารสารที่ต้องการค้นหา (Select the name of journal to search.)

United Kingdom
Wiley-Blackwell Publishing Ltd

Journal of Chemical Neuroanatomy

Netherlands



วิธีการหาอันดับสูงสุดร้อยละสิบตามค่า SJR ของสาขา (How to Find the Top ten percent by SJR of branches.)

also developed by scimago: SCIMAGO INSTITUTIONS RANKINGS

SJR Scimago Journal & Country Rank

Home Journal Rankings Country Rankings Viz Tools Help About Us

Journal of Anatomy

112
H Index

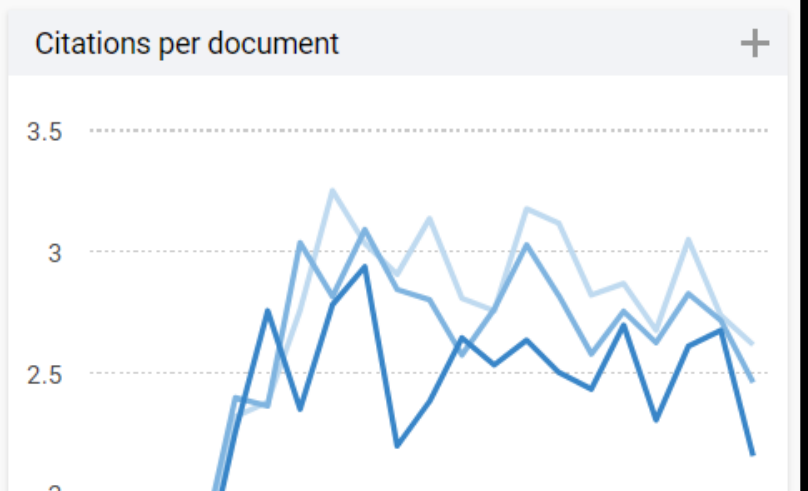
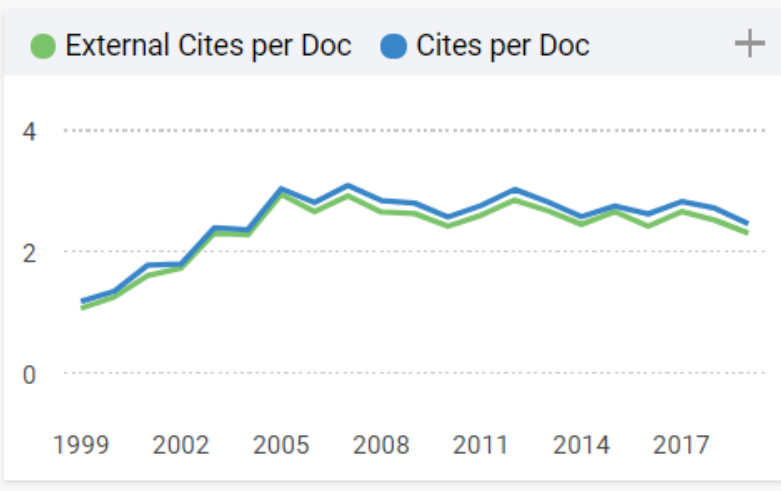
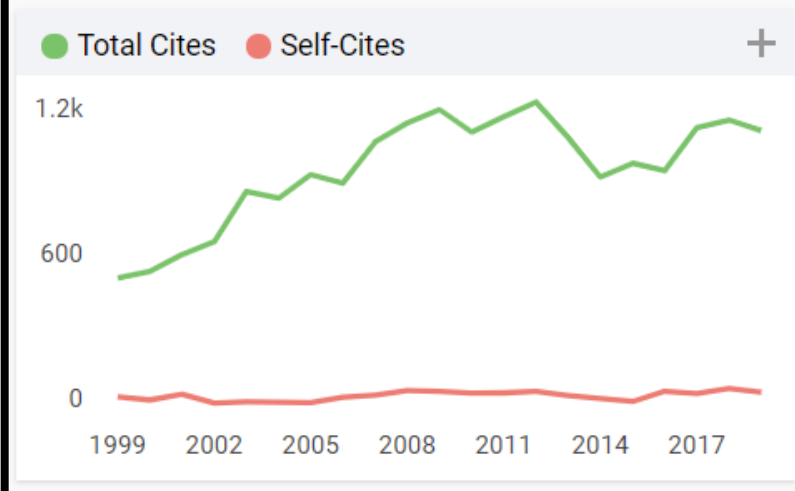
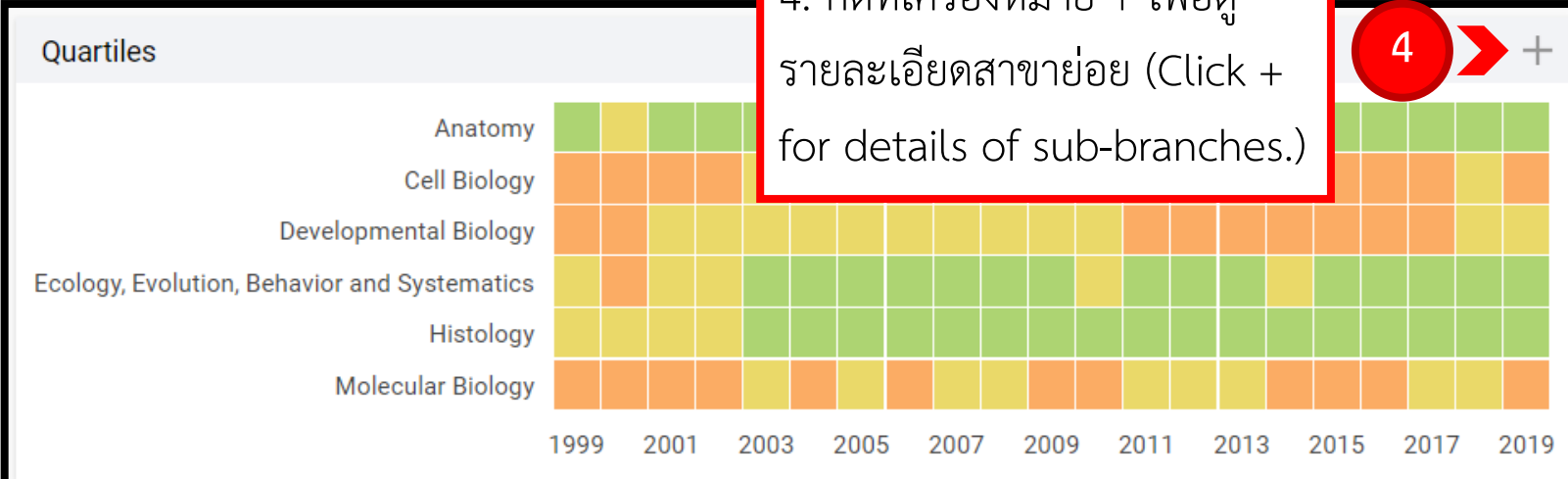
Country	United Kingdom - SIR Ranking of United Kingdom
Subject Area and Category	Agricultural and Biological Sciences Ecology, Evolution, Behavior and Systematics Biochemistry, Genetics and Molecular Biology Cell Biology Developmental Biology Molecular Biology Medicine Anatomy Histology
Publisher	Wiley-Blackwell Publishing Ltd
Publication type	Journals
ISSN	14697580, 00218782
Coverage	1945-2020
Scope	Journal of Anatomy is an international peer-reviewed journal sponsored by the Anatomical

ปรากฏข้อมูลแสดงรายละเอียดของวารสารนั้น (Show data details of that journal.)



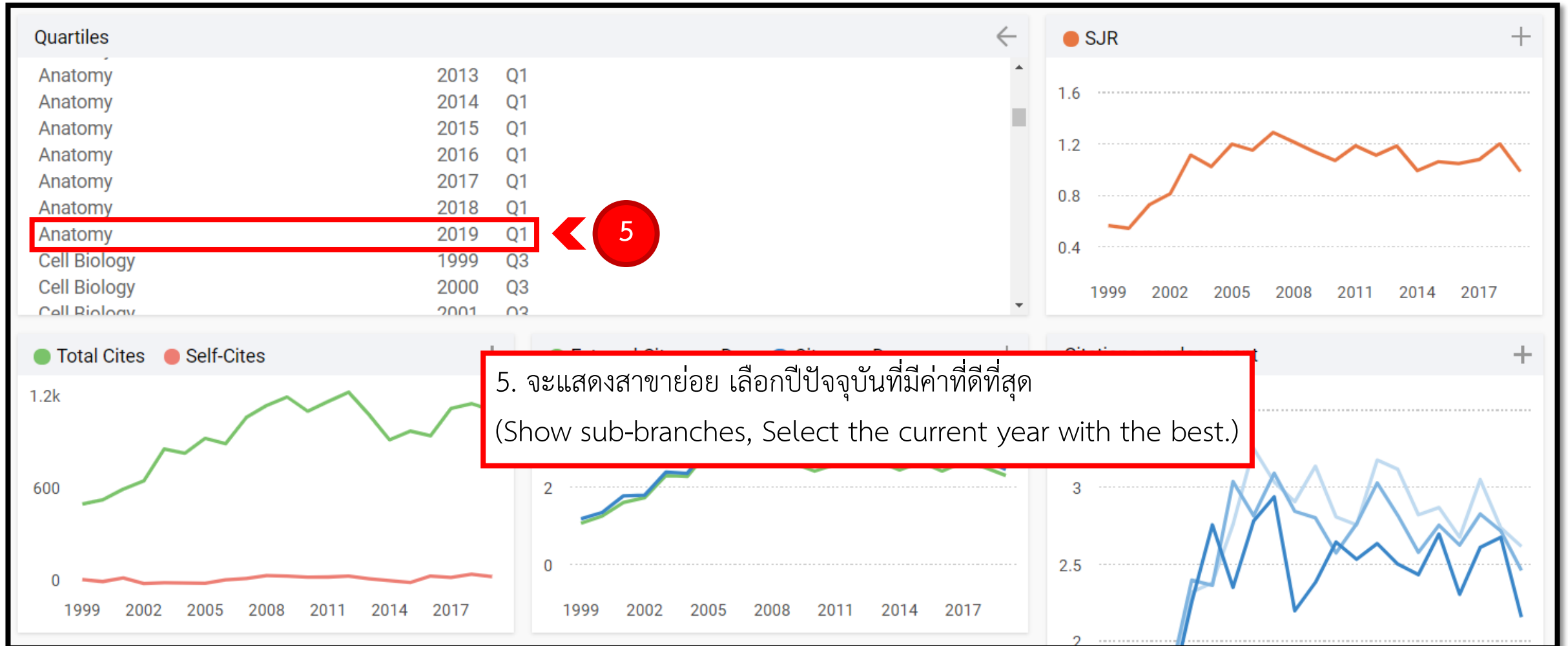
วิธีการหาอันดับสูงสุดร้อยละสิบตามค่า SJR ของสาขา (How to Find the Top ten percent by SJR of branches.)

4. กดที่เครื่องหมาย + เพื่อดูรายละเอียดสาขาย่อย (Click + for details of sub-branches.)





วิธีการหาอันดับสูงสุดร้อยละสิบตามค่า SJR ของสาขา (How to Find the Top ten percent by SJR of branches.)





วิธีการหาอันดับสูงสุดร้อยละสิบตามค่า SJR ของสาขา (How to Find the Top ten percent by SJR of branches.)

นำสาขาย่อยที่ได้มาสืบค้น (Anatomy) เพื่อหาอันดับสูงสุดร้อยละสิบตามค่า SJR ของสาขา
(Searched sub-branches (Anatomy) to find the top ten percent according to the SJR value of the branch.)

also developed by scimago:

SCIMAGO INSTITUTIONS RANKINGS

6

Journal Rankings

Country Rankings

Viz Tools

Help

About Us

6. เลือก Journal Rankings (Click Journal Rankings.)

SJR

Scimago Journal & Country Rank

Enter Journal Title, ISSN or Publisher Name





วิธีการหาอันดับสูงสุดร้อยละสิบตามค่า SJR ของสาขา (How to Find the Top ten percent by SJR of branches.)

also developed by scimago:



SCIMAGO INSTITUTIONS RANKINGS

SJR

Scimago Journal & Country Rank

Enter Journal Title, ISSN or Publisher Name



7

Home

Journal Rankings

Country Rankings

Viz Tools

Help

About Us

All subject areas



All subject categories



All regions / countries



All types



2019



7. เลือก All subject categories ที่ตรงกับสาขาที่ต้องการ
(Click All subject categories that match the desired branch.)

Display journals with at least 0

Citable Docs. (3years)

Apply

Download data

1 - 50 of 30891



Title

Type

↓ SJR

H
index

Total
Docs.
(2019)

Total
Docs.
(3years)

Total
Refs.
(2019)

Total
Cites
(3years)

Citable
Docs.
(3years)

Cites /
Doc.
(2years)

Ref. /
Doc.
(2019)



วิธีการหาอันดับสูงสุดร้อยละสิบตามค่า SJR ของสาขา (How to Find the Top ten percent by SJR of branches.)

also developed by scimago: SCIMAGO INSTITUTIONS RANKINGS

SJR Scimago Journal & Country Rank

8

Home Journal Rankings Country Rankings Viz Tools Help About Us

All subject areas Anatomy All regions / countries All types 2019

8. เลือกสาขาย่อยเดียวกับขั้นตอน 5 (เลือกสาขาย่อยที่มีค่าดีที่สุดและเป็นปีปัจจุบัน) Journals with at least 0 Citable Docs. (3years) Apply

Download data

9 1 - 42 of 42

Title	Type	9. จะแสดงจำนวนวารสารทั้งหมดที่สาขาย่อย Anatomy ซึ่งมีจำนวนวารสารทั้งหมด 42 วารสาร โดยถ้าคิดเป็น 10% ก็คือ 4 ลำดับแรก (Show the total number of journals in the Anatomy. Which has a total of 42 journals, if 10% is the top 4)									
1 American Journal of Surgical Pathology	journal										
2 Advances in Anatomy Embryology and Cell Biology	journal	2.660	35	8	91	776	190	17	0.00	97.00	



วิธีการหาอันดับสูงสุดร้อยละสิบตามค่า SJR ของสาขา (How to Find the Top ten percent by SJR of branches.)

10

10. แสดงรายชื่อวารสารที่อยู่ใน 10% ของสาขา คือ 4 ลำดับแรก (Show list of journals in the branch is 4, Is top 10%)

	Title	Type	↓ SJR	H index	Total Docs. (2019)	Total Docs. (3years)	Total Refs. (2019)	Total Cites (3years)	Citable Docs. (3years)	Cites / Doc. (2years)	Ref. / Doc. (2019)	
1	American Journal of Surgical Pathology	journal	2.734 Q1	203	224	617	6900	3569	573	5.47	30.80	
2	Advances in Anatomy Embryology and Cell Biology	journal	2.660 Q1	35	8	91	776	190	17	0.00	97.00	
3	Human Brain Mapping	journal	2.216 Q1	182	404	1133	29768	5682	1117	4.84	73.68	
4	Brain Structure and Function	journal	1.862 Q1	88	227	845	16560	2995	822	3.36	72.95	
5	Frontiers in Neuroanatomy	journal	1.808 Q1	57	104	382	6811	1313	371	3.33	65.49	
6	Advances in Anatomic Pathology	journal	1.525 Q1	72	38	107	3050	377	103	3.92	80.26	
7	American Journal of Physical Anthropology	journal	1.110 Q1	114	175	673	14118	1594	631	2.45	80.67	
8	Brain Topography	journal	1.028 Q1	67	77	217	5035	586	213	2.77	65.39	
9	Journal of Anatomy	journal	0.985 Q1	112	172	451	10436	1060	431	2.16	60.67	
10	Journal of Histochemistry and Cytochemistry	journal	0.970 Q1	120	63	170	3112	399	161	2.11	49.40	



วิธีการหาอันดับสูงสุดร้อยละสิบตามค่า SJR ของสาขา (How to Find the Top ten percent by SJR of branches.)

1	American Journal of Surgical Pathology	journal	2.734 Q1	203	224	617	6900	3569	573	5.47	30.80	
2	Advances in Anatomy Embryology and Cell Biology	journal	2.660 Q1	35	8	91	776	190	17	0.00	97.00	
3	Human Brain Mapping	journal	2.216 Q1	182	404	1133	29768	5682	1117	4.84	73.68	
4	Brain Structure and Function	journal	1.862 Q1	88	227	845	16560	2995	822	3.36	72.95	
5	Frontiers in Neuroanatomy	journal	1.808 Q1	57	104	382	6811	1313	371	3.33	65.49	
6	Advances in Anatomic Pathology	journal	1.525 Q1	72	38	107	3050	377	103	3.92	80.26	
7	American Journal of Physical Anthropology	journal	1.110 Q1	114	175	673	14118	1594	631	2.45	80.67	
8	Brain Topography	journal	1.028 Q1	67	77	217	5035	586	213	2.77	65.39	
9	Journal of Anatomy	journal	0.985 Q1	112	172	451	10436	1060	431	2.16	60.67	

11 →

11. แสดงชื่อวารสารที่ต้องการอยู่ในลำดับที่ 9 ซึ่งไม่ได้อยู่ใน 10% แรก (Show journal in the 9th place is not top 10%)

2.11 49.40